


1. 開立「繳費靈」戶口

- ◆ 家長需帶備提款卡或具備提款功能之信用卡到 OK 便利店辦理開戶手續，費用全免
- ◆ 有關詳情可瀏覽網頁 (www.ppschk.com)

2. 開立中華基督教青年會小學「繳費靈」戶口步驟



為子女開立戶口及繳交費用之方法 (中華基督教青年會小學)



附件一


步驟1：開立PPS戶口


步驟2：登記賬單

步驟3：增值賬戶


請攜同提款卡或具備提款功能之信用卡，到 PPS 終端機，按指示開立 PPS 戶口。

1. 選擇語言“1”是中文，“2”是英文
2. 按“1”字開立/更新戶口
3. 將提款卡插進讀卡槽 
4. 選擇過數的銀行戶口
5. 輸入6位數字提款卡個人密碼
6. 輸入手機號碼接收「一次性密碼」
7. 選擇手機地區“1”字香港，“2”字澳門
8. 輸入自訂的5位數字 PPS 電話密碼 
9. 重按5位數字 PPS 電話密碼
10. 設定網上密碼，“1”需要，“3”不需要 (如選擇不需要，則可直接進入步驟13)
11. 輸入自訂的8位 PPS 網上密碼
12. 重按8位 PPS 網上密碼
13. 取回及保留印有8位數字的 PPS 戶口號碼收據

- ▶ 致電  18013
- ▶ 請選擇‘1’登記賬單
- ▶ 按入8位數字 PPS 戶口號碼
- ▶ 輸入商戶編號 6 3 0 2 然後按“#”字
- ▶ 輸入學生註冊編號
- ▶ 登記完成

 每張賬單只需在第一次交費前登記一次

如欲使用網上繳費服務，請瀏覽 ppshk.com

- ▶ 致電  18033
- ▶ 輸入5位數字 PPS 電話密碼
- ▶ 輸入商戶編號 6 3 0 2 然後按“#”字
- ▶ 輸入學生註冊編號
- ▶ 輸入增值金額
- ▶ 聆聽及記錄 PPS 6 位數字付款編號*

* (如未能聽到付款編號，請致電18013選擇‘2’覆查最近一次繳費詳情)