



電子學習平台

使用指南學生版

一. 登入

Y. M. C. A. 青小

中 EN

公告

沒有公告/No announcement

登入名稱

登入密碼

登入

記住我

輸入登入名稱及登入密碼後，點擊【登入】

此處可登出系統

登入後進入主畫面

Y. M. C. A. 青小

測試學生 (學生)

我的課程

家課冊

未完成 / 補交功課清單

通訊

我的概覽

我的證書

星星排行榜

學生練習題庫

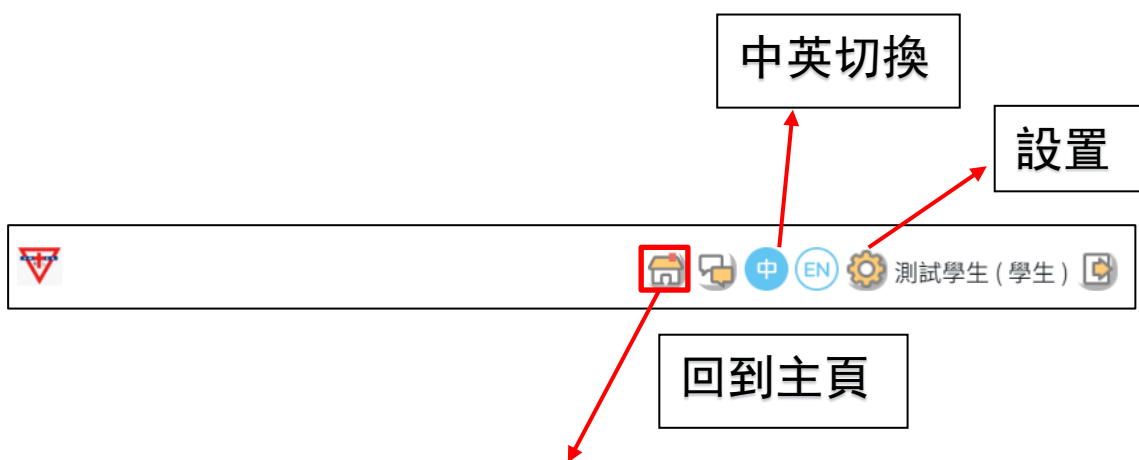
Flash Card


如學生有未成功課，登入之後會顯示此畫面。

未完成 / 補交功課清單 2023-6-1 ~ 2023-9-4 電子功課(1)		
實體功課(0)	改正(1)	重做(0) 欠交
Mathematics	Mathematics	Ex 1
Physics	Physics	
Ai功能試用	試用內容	
測試課程	測試內容	

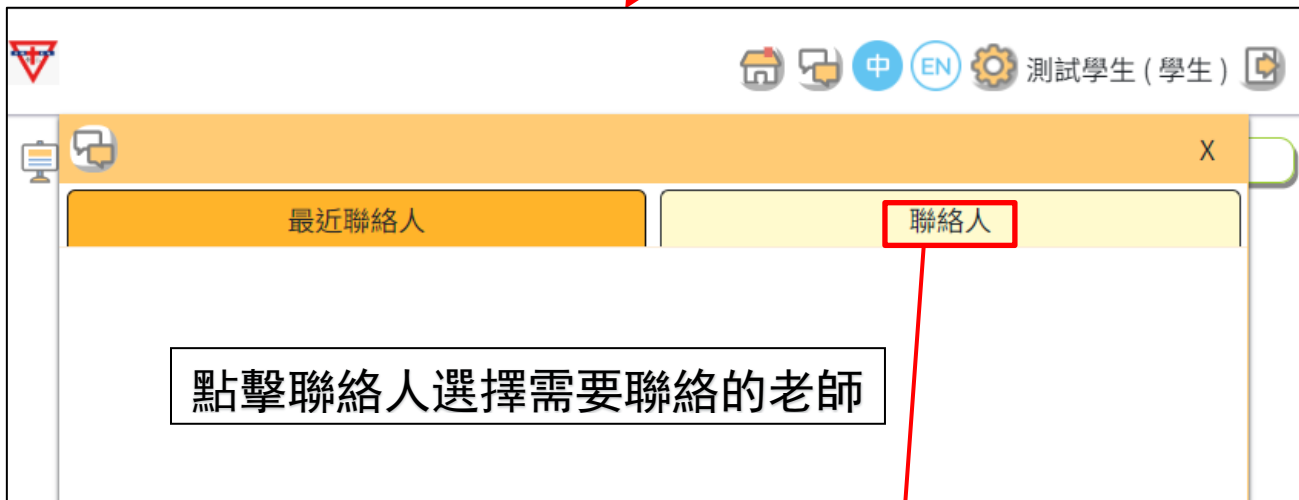
直接點擊所顯示的欠交功課前往，並完成功課進行提交。

2

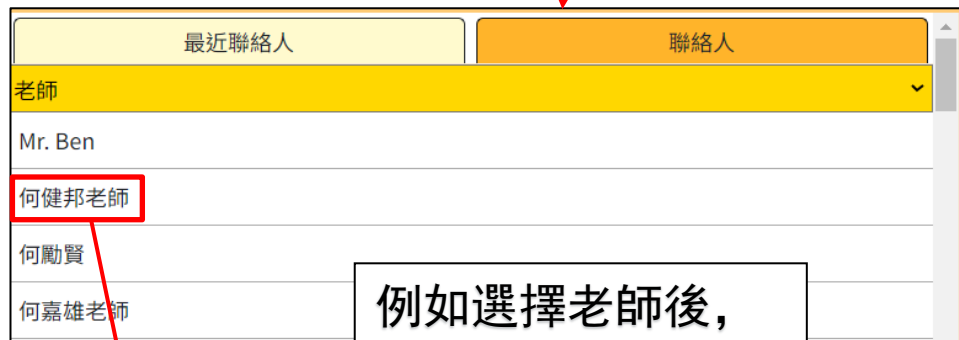




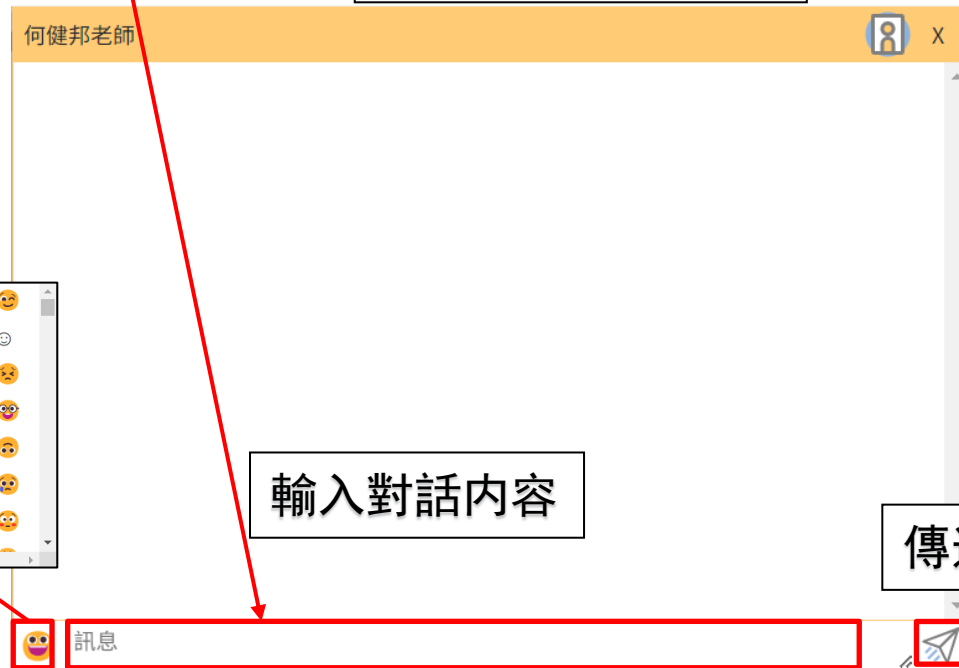
聊天室



點擊聯絡人選擇需要聯絡的老師



例如選擇老師後，就會出現對話框



輸入對話內容

傳送

設定

綁定帳戶

兌換獎賞

暫時切換學年

兌換紀錄

學生：測試學生

已獲得星星：
待結算星星：
已使用星星：

在此查看兌換獎賞紀錄

← 返回

獎賞名字	數量	獎賞價格	兌換時間	狀態
------	----	------	------	----

暫時切換學年

← 返回

您可以在此暫時切換學年

2022-2023

在此選擇年份進行切換，如果切換到之前的學年，同學可以看到之前的功課及活動紀錄

切換學年

cymcaps.octopus-tech.com 顯示

成功切換學年

暫時切換學年

您可以在此暫時

2022-2023

切換學年

確定

← 返回

警告 正以學年 2022-2023 進行操作

暫時切換學年

← 返回

您可以在此暫時切換學年

2022-2023

切換學年 停止切換學年

切換學年後，會有紅色文字框提示

二. 我的課程



點擊【我的課程】進入課程活動



選擇課程點擊進入後

1. 行事曆

The screenshot shows a calendar for May 2023. The calendar is organized by week, with days of the week and dates. Course activities are listed as horizontal bars across the calendar days. The activity '單元九預習片：我的動物角' (Unit 9 Preview Video: My Animal Corner) is highlighted with a red box.

週日	週一	週二	週三	週四	週五	週六
30日	1日	2日	3日	4日	5日	6日
7日	8日	9日	10日	11日	12日	13日
14日	15日	16日	17日	18日	19日	20日
21日	22日	23日	24日	25日	26日	27日
28日	29日	30日	31日	1日	2日	3日
4日	5日	6日	7日	8日	9日	10日

在行事曆中會顯示老師所建立的活動，有以下分類

未提交

已提交

已批改

資訊

點名

實體功課

6

點擊行事曆中的活動後，就可以直接進入功課活動，點擊【開始】

返回

Testing Question 分享

標籤：
活動簡介：
活動類型：通達
開始日期：2023-06-07 08:00

開始

答題後

Upload document

上傳檔案： *不支持上傳圖片或視頻檔案
可以重複上傳多個檔案

18. 4分

a an am are

1. This is apple.

2. I am boy.

3. How you?

4. I fine!

提交

點擊提交，完成功課

 **Testing Question** 分享

標籤：
活動簡介：
活動類型：通達
開始日期：2023-06-07 08:00

[修改已提交答案](#)

在老師批改前，同學可以點擊此處修改答案

已完成題目數量：1
分數：未評分

老師批改後

 **Testing Question** 分享

標籤：
活動簡介：
活動類型：通達
開始日期：2023-06-07 08:00

[重新開始](#) [改正](#)

已完成題目數量：5
分數：2
提交日期：2022-07-12 10:02:06

在老師批改前，同學可以點擊【重新開始】，或【改正】，又或者【檢查答案】

2. 章節

[行事曆](#) [章節](#) [課程檔案](#) [評分準則](#) [成就](#) [課程綜合成績](#) ⓘ

章節

- 教學
- 課業
- 評估
- 單元一
- 停課不停學網上學習區

點擊章節後，會顯示不同章節名稱

選擇其中一個章節，點擊後，會展開各功課或活動



然後選擇活動後，點擊【開始】就可以開始做功課或活動，記得每次做完，都要點擊【提交】（步驟同上）

3. 課程檔案



點擊放大鏡，可以見到課程檔案預覽畫面



點擊圓圈位置可以選取需要下載的檔案

4. 評分準則



可以查看此課程老師的評分準則，及各準則比重

5. 成就



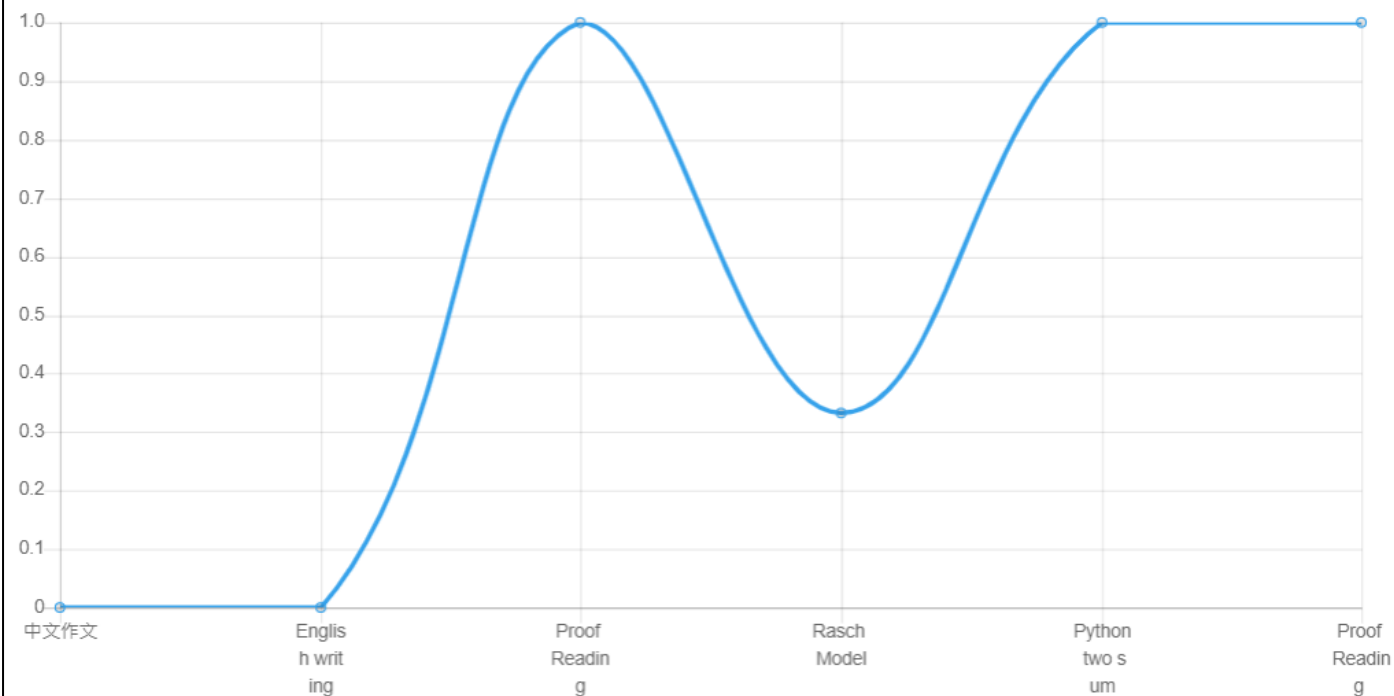
老師會在功課設定分數及星星，達到分數後同學可以在此處查閱所獲成就

6. 課程綜合成績

平均分: 42.9%

我的排名: 6/10

出席: 0.0%



10

--請選擇--

選擇章節內容進行快速搜尋

開始日期	章節	活動名稱	狀態	分數
2023-09-05 08:00:00	Demo		已批改	-
2023-09-01 08:00:00	Demo		已批改	-
2023-08-23 08:00:00	Demo		待批改	-
2023-08-11 08:00:00	功課		已開啟	-
2023-08-11 08:00:00	功課		已開啟	-
2023-08-09 08:00:00	功課		未完成	-
2023-08-08 08:00:00	功課		未完成	-
2023-08-02 08:00:00	Demo		未完成	-
2023-07-28 08:00:00	Demo		已批改	100%
2023-07-11 08:00:00	Demo		未完成	0%

顯示分數部份，黃色表示不合格，可直接點擊活動查看具體情況

三. 家課冊



The screenshot shows the 'Home Assignments' page. At the top, there is a navigation bar with '家課冊', a date selector '2023-6-2', and status filters: '未提交' (Not Submitted), '已提交' (Submitted), '已批改' (Marked), '重做' (Redo), '改正' (Correct), '資訊' (Info), '點名' (Attendance), and '實體功課' (Physical Homework). Below the navigation bar is a table with columns for subject, assignment name, and status.

Subject	Assignment Name	Status
中國語文	中國語文1A	
	中國語文測試區	
英國語文	英國語文測試區	
數學	數學4C	基本運算練習_小數加減混合-1
	數學科測試區	
常識	常識科測試區	第三學段P5-6時事課3預習 第三學段P3-4時事課3預習

點擊家課冊可以查看家課，并能檢閱活動狀態，如果發現尚有未提交功課或活動，可以點擊直接進入活動

四. 未完成/補交功課清單



未完成 / 補交功課清單 2023-4-3 ~ 2023-9-5		
中國語文	中國語文1A	
	中國語文測試區	
英國語文	英國語文測試區	
數學	數學4C	
	數學科測試區	
常識	常識科測試區	
視覺藝術	視覺藝術測試區	
音樂	音樂科測試區	
體育	體育科測試區	沒有未交家課/No unsubmitted assignment

如有未成功課，此畫面會在登入時顯示，同時亦可點擊相應活動補交功課，操作與家課冊一樣。

五. 通訊

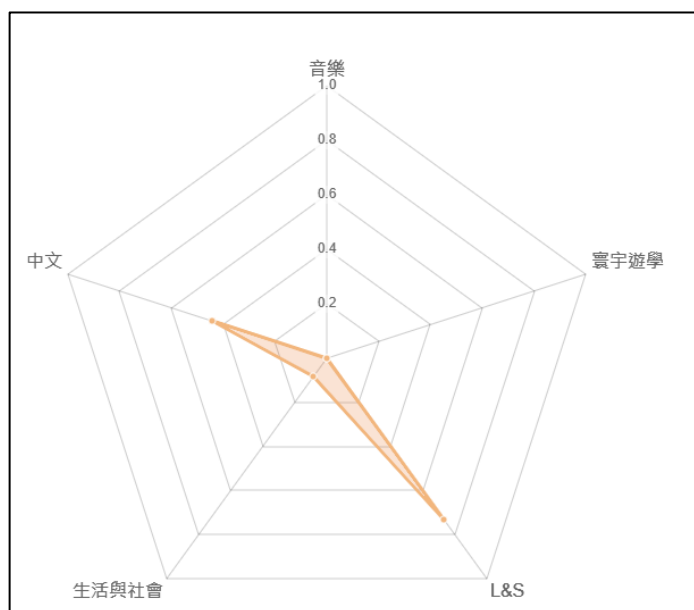
通訊內容亦會在此出現



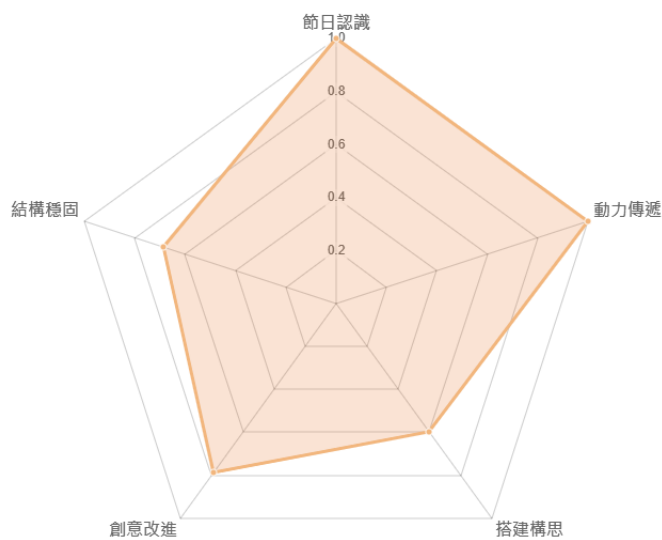
點擊通訊中的通告內容查看詳情

六. 我的概覽


1. 科目綜合成績



2. 評分準則



可以在【我的概覽】查看個人科目成績表現，及評分準則情況，點

擊右上角  能查閱更具體情況，如下圖

科目	課程	平均分
班主任課	1A	100%
中文	1A	0%

如分數出現黃色警示，即表示 不合格，可點擊進入課程查看具體情況，再補做未提交活動或功課。

七. 我的證書



進入我的證書可查看個人所獲取證書



八. 星星排行榜



學生星星簡介

學生：測試學生1
已獲得星星：
2019-2020：1
2020-2021：25
2021-2022：20
2022-2023：9
總星數：55
待結算星星：13
已使用星星：0

獎賞

星星排行榜

選取學期：2022-2023

星星紀錄 全級排行榜 1T排行榜

科目：--請選擇--

科目	課程	活動	星數	狀態
Amazing Space 綜合自學平台	測試區	「躍動校園 活力人生」獎勵計劃	1	已獲得
音樂	音樂科測試區	五上單元三 聲藝多姿采 大耳朵評賞音樂	1	待結算
音樂	音樂科測試區	五上單元三 聲藝多姿采 大耳朵評賞音樂	0	待結算
資優班	資優測試區	拍照上傳_本校「環保意識」問卷調查初稿	1	待結算
資優班	資優測試區	拍照上傳_本校「環保意識」問卷調查初稿	1	待結算
數學	數學科測試區	基本運算練習_約分	1	待結算
數學	數學科測試區	基本運算練習_兩位數與兩位數乘法	1	已獲得

點擊進入星星排行榜後，可以查閱個人在每科活動的具體表現，並查閱排名，包括全班排名及全級排名。

還可兌換有關獎賞

兌換紀錄

獎賞



儲夠20個星星的同學，可以得到環保袋一個

數量: 10

可按自己所獲星星數量，兌換獎賞。

數量 1

20星

查看兌換紀錄

確認兌換獎賞x1?

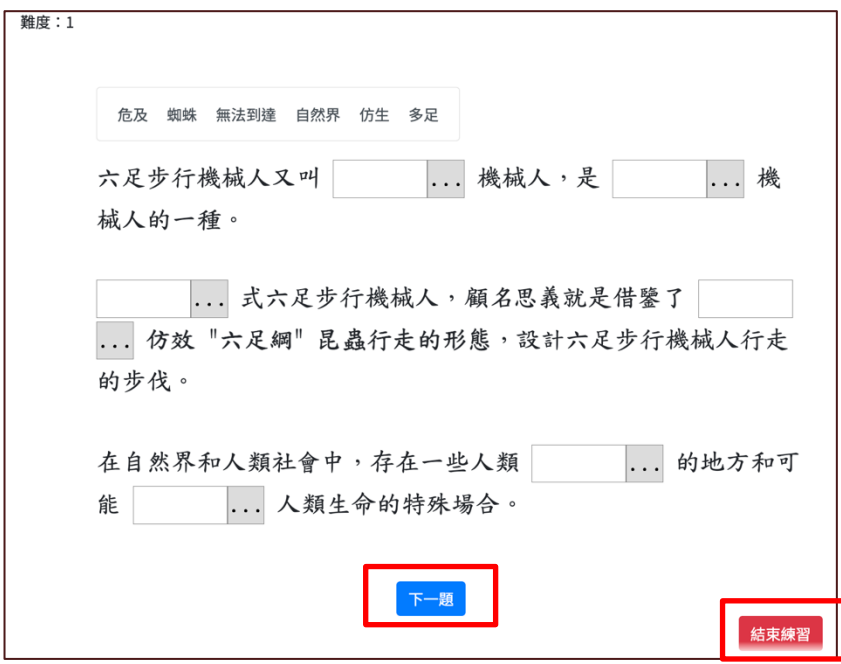
取消

確認

九. 學生練習題庫



在此選擇課程、章節、難度及題型後，就可以點擊開始進行練習



每做一題後，可以點擊【下一題】或者隨時【結束練習】

學生練習題庫

錯題集 報告

QEF Project 選取課程 選取章節 選取難度 選取題型

題目數量：9
 題型：選擇題, 供詞填充, 是非題
 難度：1

錯題溫習

1. 蜘蛛 自然界 無法到達 危及 多足 仿生

六足步行機械人又叫 ... 機械人，是 ... 機械人的一種。

結束練習後，可點擊【錯題練習】，對錯題重複練習

六足步行機器人行走的步態是怎樣的？

六角形 長方形

平行四邊形 三角形

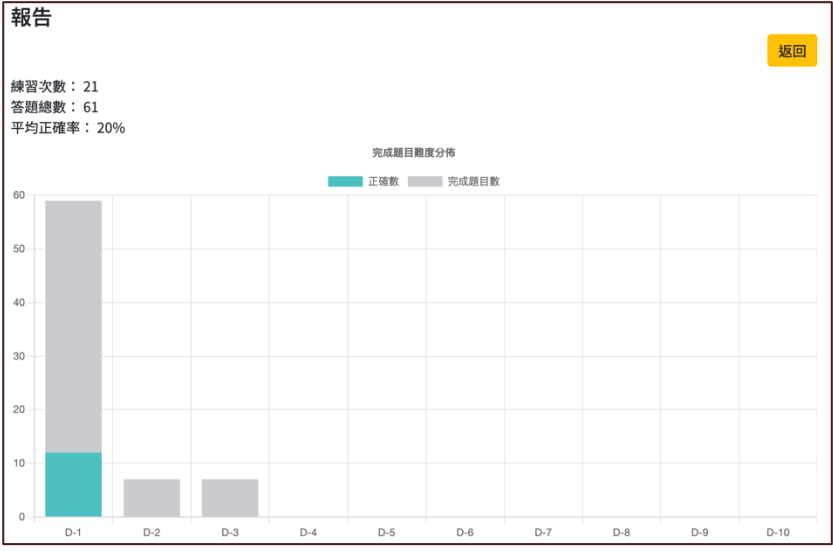
下一題 重設批改

結束練習

開始 錯題溫習 適性化學習

【重設批改】或【結束練習】後，可點擊【適性化學習】，如果在這項練習中，連續答對 3 題，可以升一個難度，連續錯 3 題，就會降一個難度

而如果點擊報告，就可以看到自己答題時的情況



提交日期：2023-05-09 18:06:09
總題目數量：9
正確率：11%

提交日期：2023-05-09 18:06:32
總題目數量：5

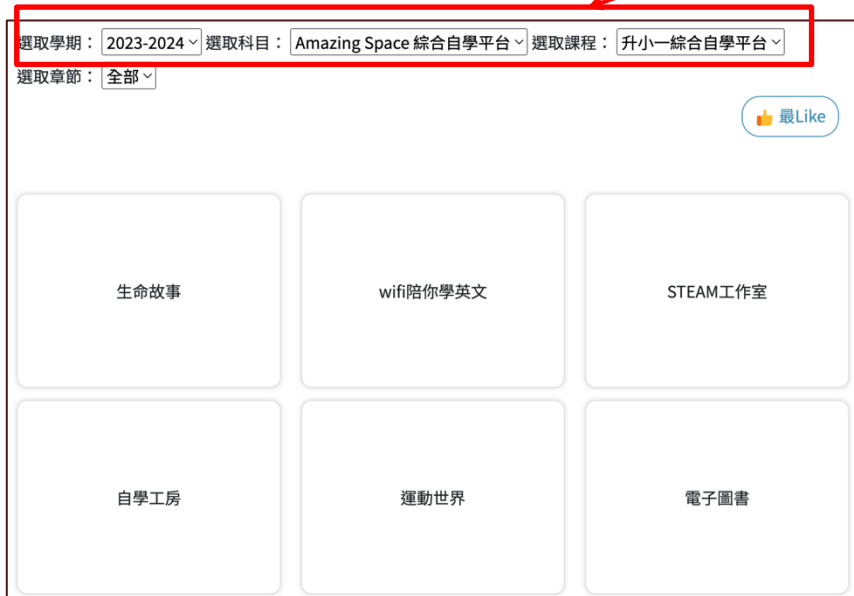


點擊放大鏡可以看到題目作答情況，及看到老師回應。

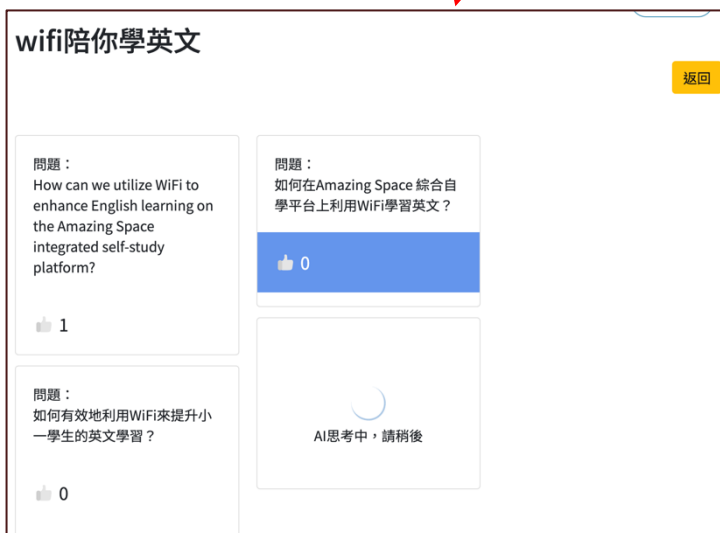
十 · Flash Card



在此選擇學習的科目課程，亦可再選擇章節



點擊圖片內容，會自動生成題目



點擊題目可以查閱答案

wifi陪你學英文

返回

答案：

We can leverage WiFi connectivity to access a wide range of online resources, interactive language learning apps, virtual language exchange platforms, and live video lessons, all of which can greatly enrich the English learning experience on the Amazing Space integrated self-study platform.



問題：

如何在Amazing Space 綜合自學平台上利用WiFi學習英文？

0

問題：

如何利用WiFi技術提高升小一綜合自學平台中的Amazing Space英文學習效果？

0

問題：

如何利用WiFi技術提升升小一學生在Amazing Space綜合自學平台上學習英文的效率和成就？

0

問題：

如何利用WiFi技術提升升小一學生在Amazing Space綜合自學平台上學習英文的效率？

0

問題：

如何有效地利用WiFi來提升小

問題：

如果同學認為題目對自己有帮助，或興趣度高，就可以點擊此處俾 Like