



青小網上學習平台使用筆記

更新日期：20230825

電子學習平台 (教育局和出版社提供+青小自購) (使用筆記)

通用	 Teach iTeach Classroom 各班各科的教室	 維他天地 VITALAND 訂購午餐	 eClass		
通用	 網上學生評估平台 進入 STAR	 香港教育城 HkedCity	 Small 小校園 campus.net		
付款方法	 eClass parent HK 支	 PPS 繳費登			
中文	 習愛 中文	電子書 用小校園戶口 登入 OXFORD Solution	 啟思中國語文網	普通話	普通話
English	 Reading i-Learner	 epic!	 English Campus 用小校園戶口登入	 Starfall	 Space Town Go!
圖書	 智能漂書櫃	 e·悦讀 學校計劃 用香港教育城戶口登 入	 HYRead 用 eClass 戶口登入	 閱讀約章 用香港教育城戶口登 入	 香港公共圖書館
數學	電子書 用小校園戶口登入 現代小學數學	常識	電子書 用小校園戶口 登入 eSmart	 今日常識 新領域	 用小校園戶口登入

目錄

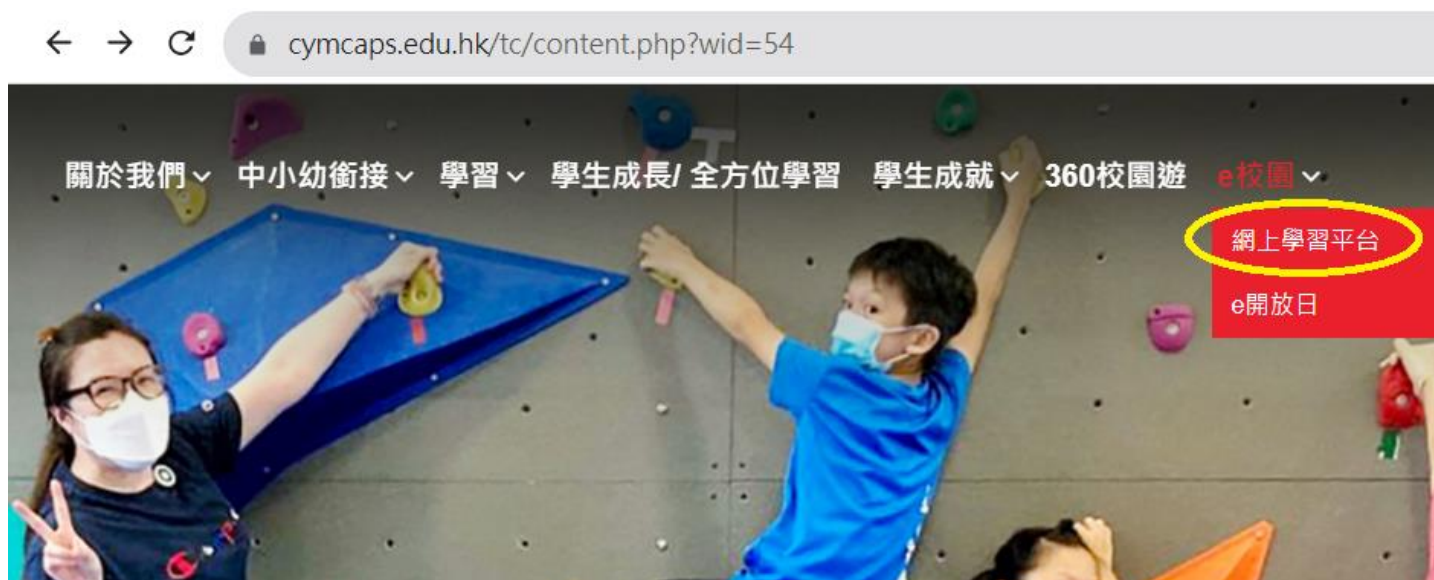
簡介	頁數
(1) 青小網上學習平台簡介	2
(2) 學生戶口的安排	2
(3) 如何使用 eClass	3-4
(4) 如何使用 HKedCity (香港教育城)	5
(5) 如何進行考評局的「STAR 網上學生評估」	6-7
(6) 如何使用小校園 (Small Campus)	8-9
(7) 如何使用 English Campus	10-11
(8) 如何使用「智愛中文網」	12
(9) 如何使用「活學普通話」	13-14
(10) 如何使用「Reading iLearner」	15
(11) 如何使用「如何使用 e 悅讀學校計劃電子書」	16
(12) 如何使用「現代小學數學」	17
(13) 如何使用「常識 e-Smart 系統」	18-19
(14) 如何使用 CoolThink 學習編程	20-21
(15) 如何使用朗文音樂	22-23
(16) 如何使用 Google Sites	24

【青小網上學習平台簡介】

服務	描述	對象
eClass (內聯網)	通告、短訊、點名、發放學習材料、繳交功課…	全校
香港教育城	提供各科學習資源中心，個人電郵戶口…	全校
STAR 網上學生評估	考試評核局提供的網上中英數試卷	全校
小校園	各科學習大樓、English Campus、圖書館…	全校
English Campus	TVNews, Games, Interactive Videos…	全校
智愛中文網	中文閱讀計劃，讓學生養成閱讀習慣	全校
活學普通話	有普通話語音知識、普通話頻道…	全校
Reading iLearner	英文閱讀計劃，讓學生養成閱讀習慣	P1-5
e 悅讀學校計劃	網上圖書	全校
現代數學	自學區、遊戲區、練習區，包括每日十題…	全校
常識 e-Smart	新聞天地、專題研習、互動遊戲…	全校
CoolThink	運算思維課程	P4-6
朗文音樂	樂理教室，歌曲欣賞…	全校
Google Sites	各個科目按年級的單元教學網站	全校

【學生戶口的安排】

- 學生戶口及密碼見**學生手冊第5頁**，「電子學習資料貼紙」
- 青小**網上學習平台**在校網 <https://www.cymcaps.edu.hk> 的**右上角**



【如何使用 eClass】

<https://eclass.cymcaps.edu.hk/templates/>

功能	做法
1) 輸入網址、戶口及密碼	<p>上網輸入 https://eclass.cymcaps.edu.hk/templates/ → 利用手冊的戶口及密碼登入。</p> 

2) 看「校園消息」、「班主任宣佈」



校園地帶 學習中心 課室地帶

校園消息 班主任宣佈 活動登記 課外活動 電子通告欄 我的行事曆

iMail 我的智能卡紀錄 我的小組 校園投票 校曆表 問卷

2)

看家課

按「課室地帶」→ 按「家課冊」

The screenshot displays a school website interface with the following elements:

- Navigation Bar:** Includes '校園地帶', '學習中心', and '課室地帶' (the latter is circled in red).
- Student Selection:** A dropdown menu shows 'P1All Students'.
- Service Grid:** A grid of icons for various services: 討論欄, 同學錄, 練習測驗, **家課冊** (circled in red), 學習概況, 班相簿, 專題研習, 共享檔案, 共享網址, 溫習, 時間表.
- Right Sidebar:** Contains '心情指數' (with a yellow character icon), 'eLibrary Plus 圖書館' (with book covers), and '每日課室日誌' (with a date selector for 2021-07-07).
- Weekly Online Learning Table:** A calendar for 01 - 07/08/2021 with the 02nd highlighted in yellow.
- Homework Page Preview:** A preview of a homework page titled '1D 家課' for '7月7日 星期二', listing assignments in Chinese and English.

【如何使用 HKedCity (香港教育城)】

功能	做法
1) 輸入網址、戶口及密碼	上網輸入 www.hkedcity.net → 利用 手冊 的戶口及密碼登入。 

2) 有一些**學習課件的連結**(要再用教育城戶口及密碼登入)



hkedcity.net/home/

香港教育城 **HKedCity** 認識教城 教師 中學生 **小學生** 家長

小學生相關網頁

小校園

互動學習

- 十分科學
- English Campus
- TVNews
- 「通識達人」網上挑戰計劃
- STAR
- 知文識趣
- 資源及工具


閱讀及創作

- 小校報
- 創作天地
- 香港閱讀城
- 閱讀約章
- e悅讀學校計劃

【如何進行考評局的「STAR 網上學生評估」】

功能	做法
1) 輸入網址、戶口及密碼	<p>上網輸入 https://star.hkedcity.net</p> <p>會員登入:</p> <p>yyy-21999</p> <p>.....</p> <p><input type="checkbox"/> 顯示密碼 忘記密碼 忘記帳戶</p> <p></p>
	<p>→ 按  →</p>

2) 登入後，右上角顯示學生名字。

→ 在「我的評估」在老師安排的評估按  (進行評估)

我的評估

1 共 3 頁 10 共 23 條

評估標題	科目	開始時間	操作
JAN_6AF	English Language	2020-01-06 11:30	
FEB_6AF	English Language	2020-02-06 18:47	
Class suspension_6AF	English Language	2020-02-06 18:49	
2019-2020年度 六年級 數學科 練習(六)容量、升及毫升 (農曆新年康華版)	數學科	2020-01-17 00:00	


進行評估

2019-2020年度 六年級 數學科 練習(六)容量、升及毫升 (農曆新年康華版)

離開

這份數學卷一共有 10 道題目，
需時大約 10 分鐘。

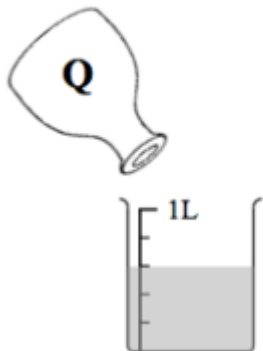
開始

3) 進行評估，按  去下一題。完成後按  遞交






把容器Q注滿水，然後把全部水倒進空的量杯裏。



4) 系統會自動檢查是否已經回答了所有題目。如是，按「**確定遞交**」。






 題目：(已完成：10 / 10) ■ 已完成 ■ 未完成






5) 同學可返回「我的評估」版面，觀看**作答報告**。

2019-2020年度 六年級 數學科 練習(六)容量、升及毫升 (農曆新年康華版)
 數學科
2020-01-17 00:00

報告

個別報告 關閉

評估標題	2019-2020年度 六年級 數學科 練習(六)容量、升及毫升 (農曆新年康華版)	題目涵蓋範圍	基本能力 (2000)
開始時間	2020-01-17 00:00	結束時間	2020-02-23 00:00
姓名	萬凱揚 / MAN HOI YEUNG	班別 - 學號	P6F - 13
題目數量	11	答對數	10

題號	建議答案 <small>顯示 / 隱藏答案</small>	學生答案	對錯	常見錯誤	基本能力
1		1250	✓		KS1-M5-3
2		B	✓		KS1-M5-3
3		600	✓		KS1-M5-3
4		A,E	✓		KS1-M5-3

基本能力說明

1	KS1-M5-1:	直接比較容器的容量。	有學習連結	網上學與教支援
2	KS1-M5-2:	以自訂單位量度及比較容器的容量。		網上學與教支援
3	KS1-M5-3:	以「升」(L)或「毫升」(mL)為單位，量度及比較容器的容量。		網上學與教支援
4	KS1-M5-4:	選擇合適的工具進行量度。		網上學與教支援

【如何使用 Small Campus (小校園)】

功能	做法
1) 輸入 網址 、戶口及密碼	上網輸入 www.smallcampus.net → 按右上角「登入」，利用 手冊 的戶口及密碼登入。 <div data-bbox="336 443 978 1025" style="border: 1px solid blue; padding: 10px; margin: 10px 0;"> <p>會員登入:</p> <p>yyy-19005 ×</p> <p>..... ×</p> <p><input type="checkbox"/> 保持登入 <input type="checkbox"/> 顯示密碼</p> <p style="text-align: right;">忘記密碼 忘記帳戶</p> <p style="text-align: center;">登入</p> </div>

2) 網站指南介紹了 4 個區域，

我的家，**學習大樓**，
遊樂場，**訪客中心**

網站指南



我的家

- 編頭圍 : 最新消息/任務
- 電視機 : 教統通訊
- 個人設定 : 更改個人資料
- 傢具/服飾 : 添置/更改家居擺設或個人服飾
- 小校園銀行 : 定期存款，賺取更多小校園金幣

學習大樓

學習遊戲/資源: 中文、英文、數學、常識及其他
 龍虎榜 : 最受歡迎遊戲



網站指南



遊樂場

消閒遊戲: 技巧、智力、動作
 龍虎榜 : 最受歡迎遊戲

訪客中心

關於小校園
 小校友簡介
 網站地圖



3)按學習大樓圖示



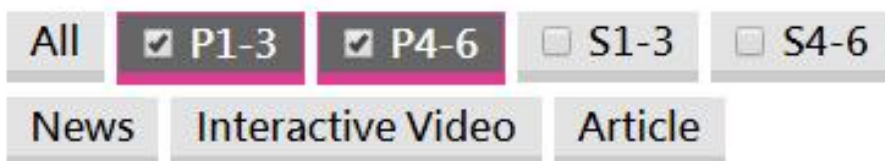
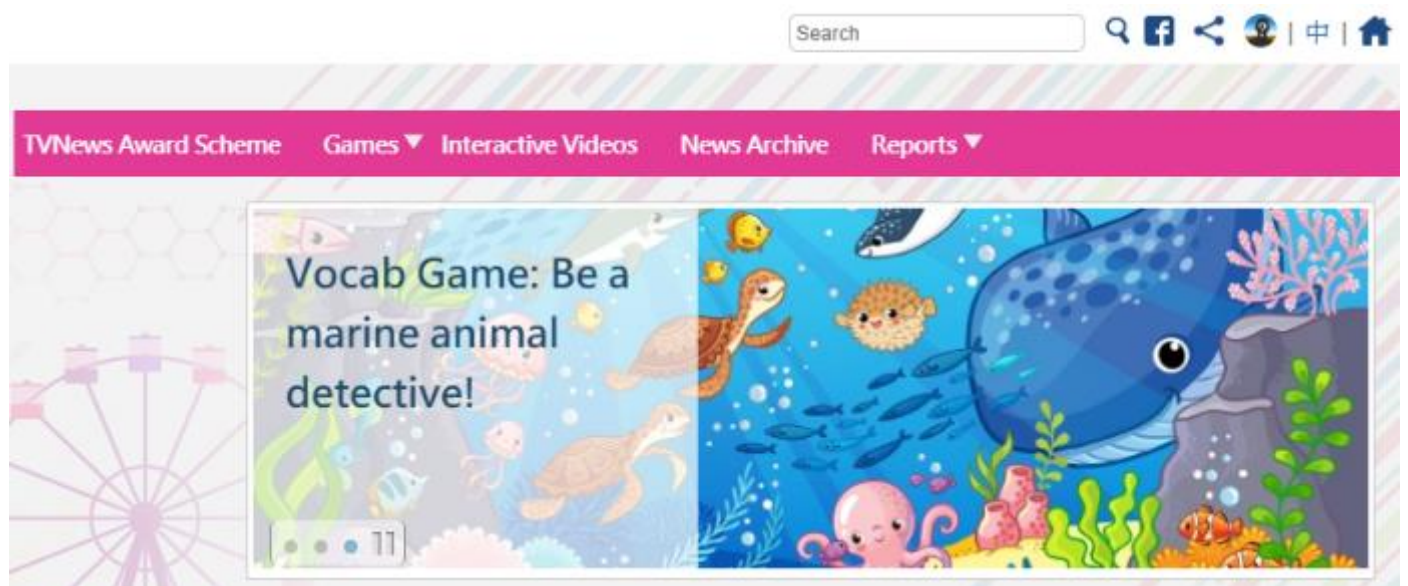
，內有豐富的中英數常及其他科目的學習資源











【如何使用 English Campus】

功能	做法
1) 輸入 網址 、 戶口 及 密碼	上網輸入 www.hkedcity.net/english → 按右上角「登入」，利用 手冊 的戶口及密碼登入。 <div data-bbox="711 367 1294 651" style="border: 1px solid blue; padding: 10px; margin-top: 10px;"> <p>會員登入:</p> <p>yyy-19005 ×</p> <p>..... ×</p> </div>

2) 有不少 **學習英文的教材**



3) **Games:** Adjectives and adverbs, Intransitive verbs and transitive verbs...

 <p>Grammar News</p> <p>Identifying adjectives Which are adjectives?</p>	 <p>Grammar News</p> <p>Adjectives and adverbs Identify adjectives and adverbs!</p>	 <p>Grammar Article</p> <p>Which are regular verbs? Can you spot all the regular verbs?</p>	 <p>Grammar Article</p> <p>Intransitive verbs and transitive verbs Which are which?</p>
 <p>Grammar Article</p> <p>Learn how to say sorry How do we apologise?</p>	 <p>Grammar Article</p> <p>Form phrasal verbs for school Form the correct phrasal verbs which are often used in school!</p>	 <p>Grammar News</p> <p>Compound nouns Can you identify compound nouns?</p>	 <p>Grammar News</p> <p>Phrasal verbs pro Can you identify and form correct phrasal verbs?</p>

4) **TVNews Award Scheme:** the meaning of useful words and phrases from the videos.



English Campus **Comprehension Fun** Developer to demolish and rebuild defective blocks

Pavilia Farm III New World Development to demolish and rebuild defective blocks

Pavilia Farm III
New World Development to demolish and rebuild defective blocks
has made an unprecedented move to demolish

01:36

【如何使用「智愛中文網」】

智愛中文平台 功能簡介影片	https://drive.google.com/file/d/1-2Yuo8CfIjNKzyZkKygTa6IwxUJIRcF9/view
閱讀指南	https://chinese1.i-learner.com.hk/primary/schedule_material/CHI_Userguide_2021.pdf

功能	做法
1) 輸入網址、戶口及密碼	<p>上網輸入 https://chinese1.i-learner.com.hk/ → 利用 手冊 的戶口及密碼登入。</p> 

2) 學習天地



2020-02-08. 陳智軒!

2020-02-03 星期一
《三字經節選》(一)
開始

2020-02-04 星期二
《三字經節選》(一)
開始

2020-02-05 星期三
《三字經節選》(二)
開始

2020-02-06 星期四
《三字經節選》(二)
開始

2020-02-07 星期五
遊戲
開始

2020-02-08 星期六
《智愛普通話》
開始

知識點

- 使用指南
- 成語畫廊
- 智學大詩人
- 興善對對碰

【如何使用 活學普通話】

功能	做法
1) 輸入 網址 、 戶口 及 密碼	上網輸入 https://member.hkep.com → 利用學生手冊的活學普通話戶口及密碼登入。 

全部資源 小學普通話



翻轉課堂
Flipped Classroom



HKEP



iCONNECT

翻轉課堂

教圖互動書架

iConnect (學生版)



iCONNECT



活學普通話 (學生網站)



普通話正讀


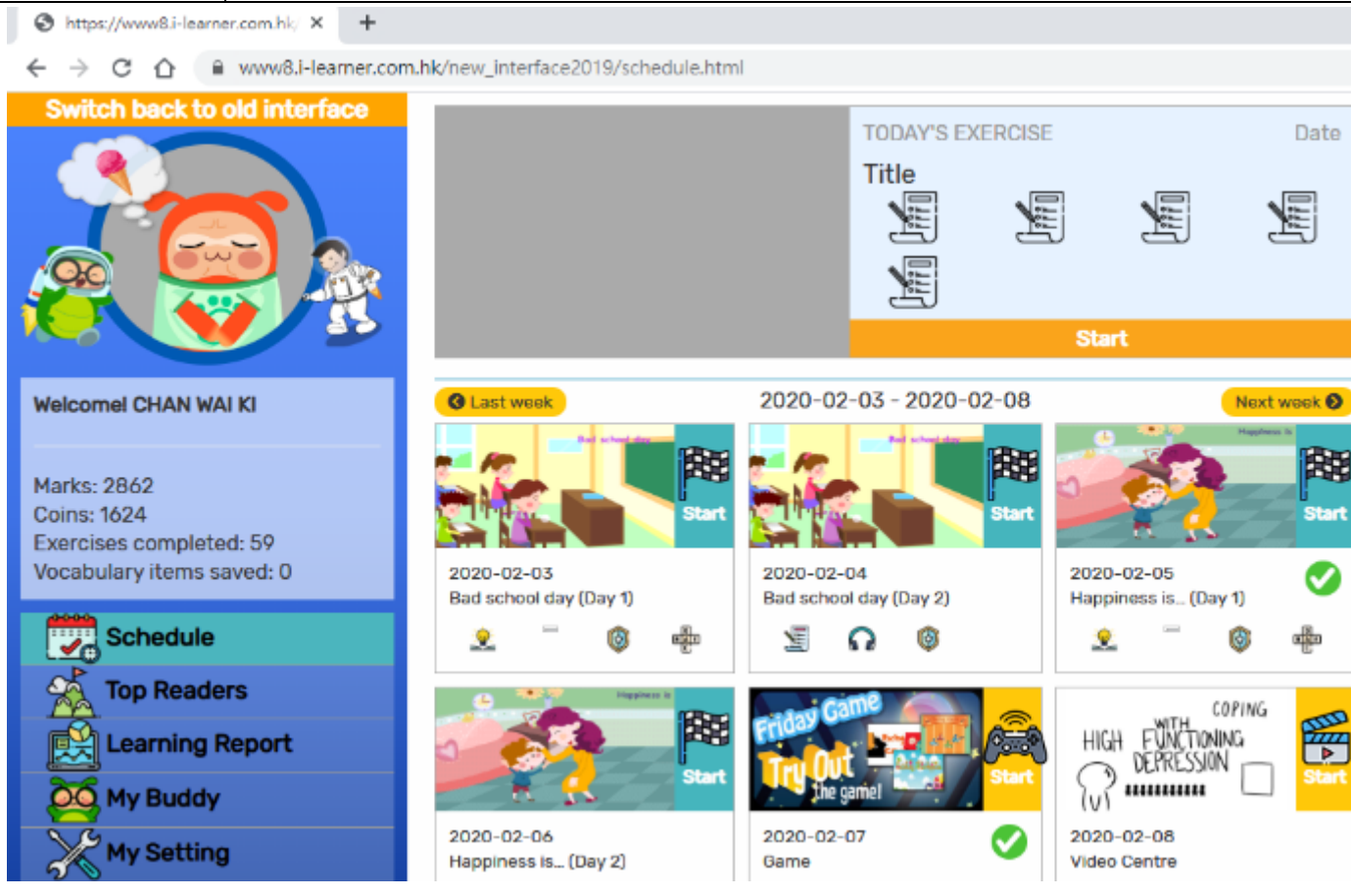
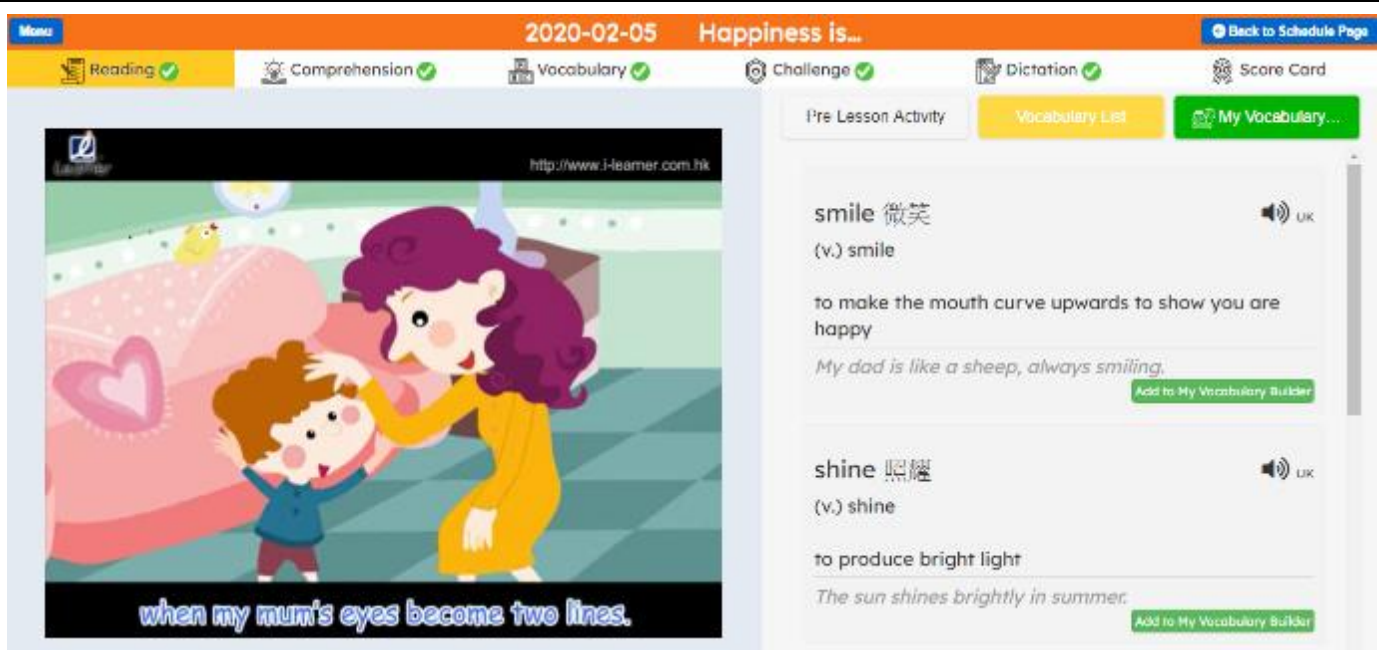
iConnect (網頁報告)

活學普通話 (學生網站)

普通話正讀學生版



【如何使用 Reading i-Learner】 供二至六年級用

功能	做法
1) 輸入網址 、戶口及密碼	上網輸入 https://www8.i-learner.com.hk/index2018.php? → 在網頁上方輸入戶口及密碼。
	
	
	

【如何使用 e 悅讀學校計劃電子書】

功能	做法
1) 輸入 網址 、 戶口及密碼	上網輸入 https://www.hkedcity.net/ereadscheme/zh-hant → 按右上角「登入」，利用 手冊 的戶口及密碼登入。 
2) 學習使用 短片及筆記	短片 https://www.youtube.com/watch?v=m8eJ41caCp0 筆記 如何使用「e 悅讀學校計劃」電子書教學.pdf

【如何使用香港閱讀城電子書】

供全校學生使用

功能	做法
1) 輸入 網址 、 戶口及密碼	上網輸入 https://www.hkreadingcity.net/ → 按右上角「登入」，利用 手冊 的戶口及密碼登入。 
2) 學習使用 短片	短片 https://www.youtube.com/watch?v=hn_baegC-iY

【如何使用 現代小學數學】

功能	做法
1) 輸入網址、戶口及密碼	上網輸入 https://www.mers.hk/login/gateway/pmath_st.php → 按右上角「登入」，利用手冊的戶口及密碼登入。



2) 練習區有**每日十題**、一課一練...



【如何使用 常識 e-Smart 系統】 請按 → **影片連結**

功能	做法												
<p>e-Smart_學生網上功課及資源影片</p> <p>https://drive.google.com/file/d/1QsyUr5K_Kp8W0F1WzaXAI-dSfrogAhDB/view</p>													
<p>1) 輸入 網址 、戶口及密碼</p>	<p>上網輸入 https://e-smart.ephhk.com/html/ → 按右上角「登入」，利用 手冊 的戶口及密碼登入。</p>												
	 <table border="1"> <thead> <tr> <th>系統建議設定</th> <th>未能符合要求的用戶設定</th> </tr> </thead> <tbody> <tr> <td>Internet Explorer 9或以上版本</td> <td>您安裝的是Chrome/80.0.版</td> </tr> <tr> <td>安裝 Adobe Flash Player 9.0.124.0 版本或以上</td> <td>您未安裝Adobe Flash Player</td> </tr> <tr> <td>你的電腦分辨率是</td> <td>1360*768</td> </tr> <tr> <td>啟動JavaScript</td> <td>你的瀏覽器啟動了JavaScript</td> </tr> <tr> <td>啟動Cookies</td> <td>你的瀏覽器啟動了Cookies</td> </tr> </tbody> </table>	系統建議設定	未能符合要求的用戶設定	Internet Explorer 9或以上版本	您安裝的是Chrome/80.0.版	安裝 Adobe Flash Player 9.0.124.0 版本或以上	您未安裝Adobe Flash Player	你的電腦分辨率是	1360*768	啟動JavaScript	你的瀏覽器啟動了JavaScript	啟動Cookies	你的瀏覽器啟動了Cookies
系統建議設定	未能符合要求的用戶設定												
Internet Explorer 9或以上版本	您安裝的是Chrome/80.0.版												
安裝 Adobe Flash Player 9.0.124.0 版本或以上	您未安裝Adobe Flash Player												
你的電腦分辨率是	1360*768												
啟動JavaScript	你的瀏覽器啟動了JavaScript												
啟動Cookies	你的瀏覽器啟動了Cookies												

2) 開啟 中文電子書方法一



The screenshot shows the e-Smart 2.0 user interface. At the top, there are navigation links for '首頁', '網上學習', '學生資源', '學習工具', '功課及測驗', and '交流平台'. A dropdown menu is open under '學生資源', with '電子課本閱讀器' (Digital Textbook Reader) highlighted. Below the navigation, there are status bars for '最新通知: 0', '未成功課: 0', '未完成測驗: 0', and '未完成課堂練習: 0'. At the bottom, the user's profile is visible with the name '周珈瑜!' and the '電子課本' section, where 'EPH Reader' is highlighted with a red circle.



《我愛學語文》 四下1冊

共 4 本

開啟



《我愛學語文》 四下2冊

共 4 本

開啟

《我愛學語文》四下1冊



單元一 詩歌的世界

240MB
2018-01-31 18:00:09

閱讀



單元二 人物放大鏡

323MB
2018-01-31 18:02:10

閱讀



單元三 歷史與成語

297MB
2018-01-31 18:04:04

閱讀

ebookweb.eiphk.com/book/viewer.php

單元一 詩歌的世界

單元一

詩歌的世界

1 如果有一天



朗讀
說話

2 時光老人的禮物



聆聽
說話

3 微笑·眼淚



聆聽
說話

單元總結與評估

閱讀 寫作



學習重點

朗讀

1. 辨別詩歌押韻的字。
2. 邊讀邊想像，抓住關鍵詞句。

說話

1. 聯繫生活經驗及已有知識以構思話語。
2. 邊想邊說，發揮想像力。

閱讀

1. 邊讀邊想像，理解課文內容，體會作者表達的思想感情。
2. 運用標題聯想法，推測課文內容。
3. 找出關鍵詞歸納主旨。
4. 用恰當的語調朗讀詩歌，並找出詩歌押韻的地方。

寫作

仿作詩歌，運用適當的修辭手法以提高表達效果。

語文知識

1. 認識詩歌的押韻。
2. 進一步認識動詞和數量詞，學習用詞豐富有變化。
3. 複習假設複句：「如果……，……將……。」
4. 複習疑人。
5. 進一步認識反復。
6. 認識先分後總的詩歌結構。
7. 認識營造詩歌的節奏感和音樂美的手法。

賞識

文學 感受文學閱讀的愉快經驗，欣賞童話語言、節奏和想像。

品德情意

1. 培養自信心。
2. 學習尊重別人。
3. 學習珍惜時間。

思維

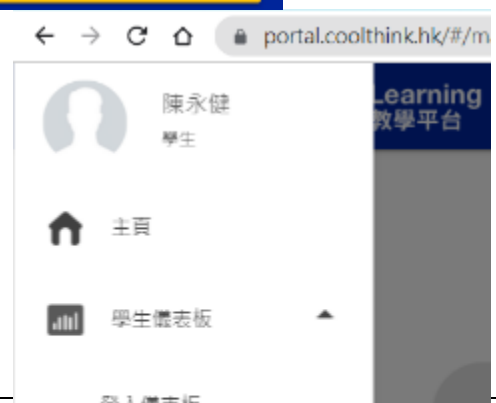
1. 培養批判性思考能力和分析能力。
2. 培養想像力和創造力。

共通能力

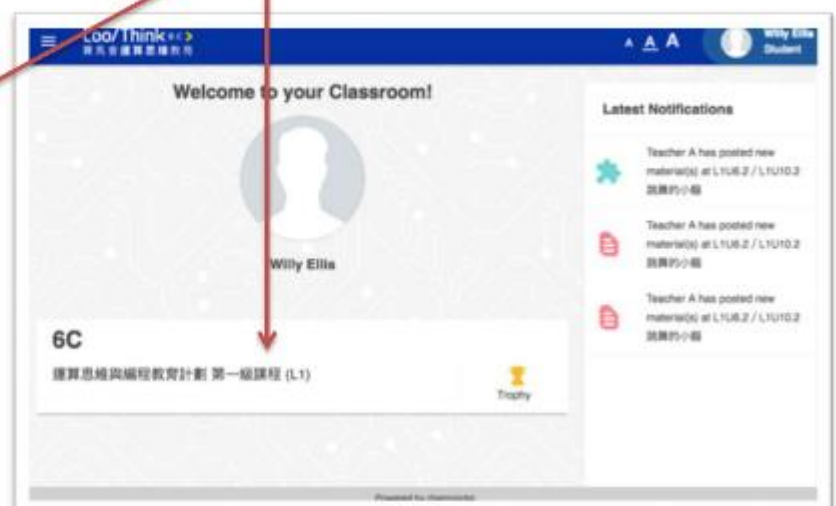
培養協作能力。

【如何使用 CoolThink 運算思維教育平台】

1. 輸入網址 <https://portal.coolthink.hk/#/login>，按通告內的網上戶口及密碼登入



- Student can access to course and unit, after teacher has posted a material



- Select the course - “運算思維與編程教育計劃 第一級課程(L1)”
- Select the unit - “L1U6.2 / L1U10.2 跳舞的小貓”
- The materials posted from teacher are listed



- Click on the material - “L1U6.1/L1U10.1 學生測驗YCC - Multiple Choice”
- Student can view or perform the Quiz or Assignment

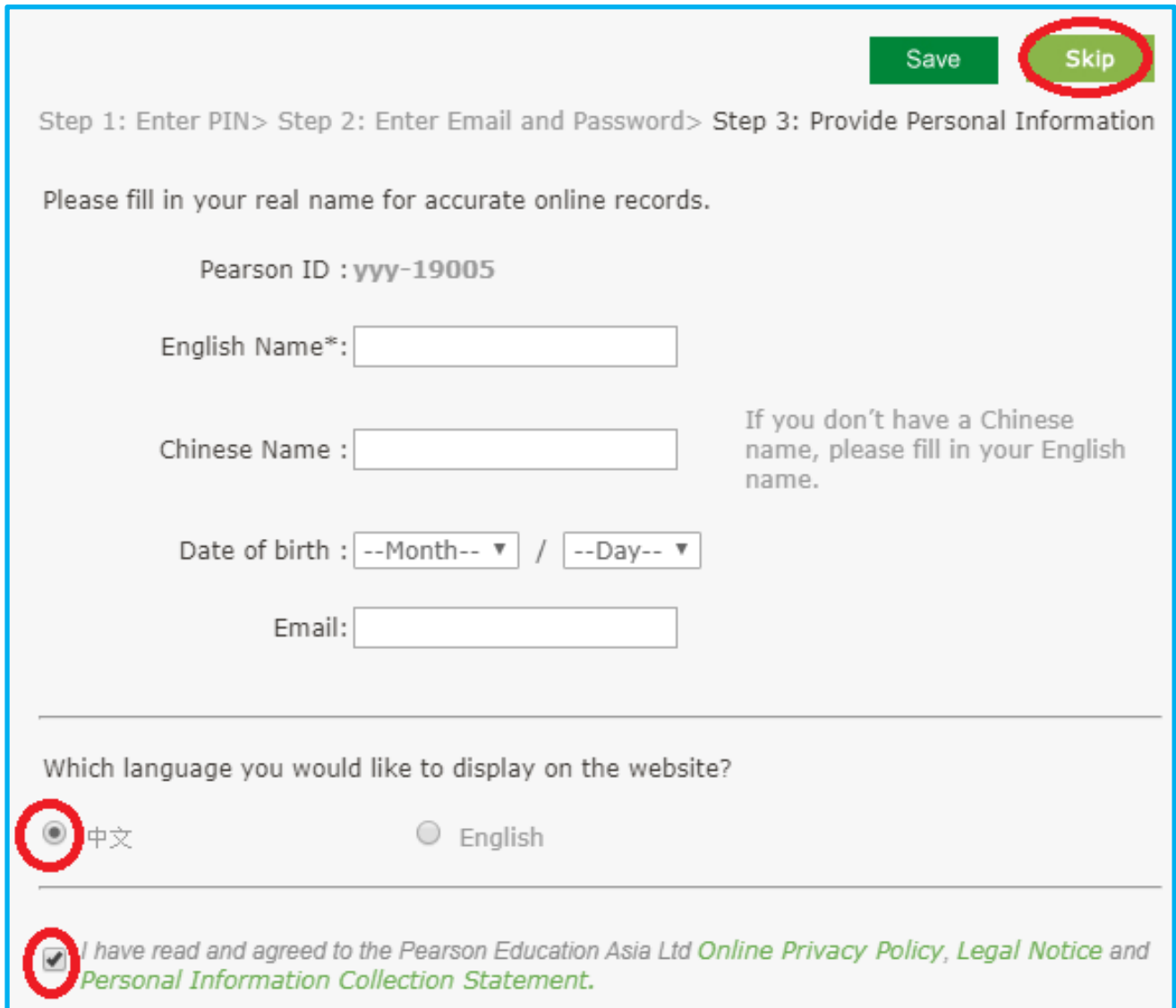


【如何使用 朗文音樂】

功能	做法
1) 輸入網址、戶口及密碼	上網輸入 https://www.pearson.com.hk/zh_HK/mypearson-id.html 利用 手冊 的戶口及密碼登入(注意 密碼是 8 個數字)。



2) 不用填寫資料，點選語言(中文或英文)，按 **Skip** (跳過)



3) 有兩種課件

身份：學生 學校年度：2019-2020
學校名稱：CHINESE YMCA PRI SCH
課本網上資源



朗文音樂

電子書



朗文音樂 電子課本

4) 朗文音樂



課本互動資源

- 電子學習卡
- 多媒體創作室
- 樂理遊戲
- 互動遊戲

音樂自學坊

- 電子工作紙
- 樂理教室
- 我的成績記錄

百寶箱

- 音符小鍵盤
- 小小作曲家
- 圖片庫
- 材料庫
- 資料修定

加油站

- 音樂賀卡
- 網站好幫手
- 好apps推介

5) 電子書 → ebook4.ilonman.com/index.php?path=bookshelf//7



Pearson

2019-20 朗文音樂

朗文音樂學生電子課本 1 上



朗文音樂學生電子課本 1 下



【如何使用 Google Sites (科網)】

功能	做法																								
	<p>1) 輸入網址 www.cymcaps.edu.hk，指向「網上平台」→ 按「網上學習平台」</p> <p>→ 按「數學科」下的圖示</p> <p>科網(Google Sites) (使用筆記 2022-2023)</p> <table border="1"> <tr> <td>中文科</td> <td>English</td> <td>數學科</td> <td>常識科</td> <td>IT課</td> <td></td> </tr> <tr> <td></td> <td></td> <td></td> <td></td> <td></td> <td></td> </tr> <tr> <td>視覺藝術科</td> <td>音樂科</td> <td>體育科</td> <td>普通話科</td> <td>健康生命課</td> <td>圖書課</td> </tr> <tr> <td></td> <td></td> <td></td> <td></td> <td></td> <td></td> </tr> </table>	中文科	English	數學科	常識科	IT課								視覺藝術科	音樂科	體育科	普通話科	健康生命課	圖書課						
中文科	English	數學科	常識科	IT課																					
視覺藝術科	音樂科	體育科	普通話科	健康生命課	圖書課																				
<p>2) 輸入戶口及密碼</p>	<p>同學須要利用學生手冊第 5 頁的電郵戶口及密碼登入</p> <div style="display: flex; align-items: center;"> <div style="border: 1px solid black; padding: 5px; margin-right: 10px;"> <p style="text-align: center; font-size: 24px;">登入</p> <p style="text-align: center;">網站新手嗎? 註冊</p> <p style="text-align: center; border: 2px solid red; border-radius: 15px; padding: 5px;">使用 Google+ 登入</p> </div> <div style="margin-left: 20px;"> <p>→</p> </div> </div>																								
<p>3) 練習</p>	<div style="text-align: right; font-size: 24px; color: yellow;">一年級</div> <div style="display: flex; justify-content: space-around; margin-bottom: 10px;"> 首頁 一年級 二年級 四年級 五年級 六年級 </div> <div style="display: flex; justify-content: space-around;"> <div style="text-align: center;"> <p>節奏練習</p> </div> <div style="text-align: center;"> <p>音樂欣賞報告 (聆聽練習)</p> </div> </div>																								